

**CTM  
LYNG**

**MICROSAFE®**

Monteringsveiledning

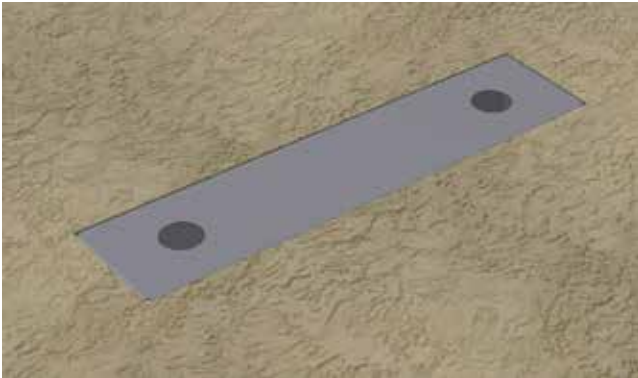


**SMC Innstøpingsboks Snøsensor**

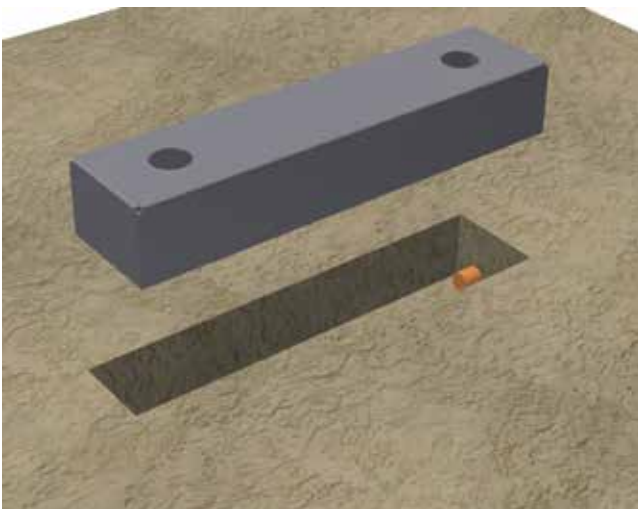
El.nr.: 5450361

Innstøpingsboks og Ø20 mm trekkerør støpes ned mellom to varmekabelstrenger på et sted som er representativt for hele anlegget (litt ut fra husvegg).  
Boks må ligge jevnt med ferdig overflate.


NB! Dersom det støpes med tyntflytende masse bør boksen sikres mot å renne full eller flyte opp (legg noen steiner inni og bruk fugemasse eller tape så boksen ikke fylles med støpemasse)..



Når sensor skal legges ned, trekkes boksen opp av støp/asfalt.



Følerledning føres inn i trekkerør og frem til styreenhet.  
Sensor plasseres i utsparingen fra innstøpningsboksen.  
Legg en stripe med fugemasse rundt følertoppen og tre så føler  
ned i hullet.



Dunk forsiktig til overflatene er plan (eventuelt 1 mm over  
bakkenivå) – tørk bort overskytende masse.

Ved eventuell utskifting skjæres fugemassen bort langs kanten.



Takk til Deg som valgte...

**MICROSAFE®**

4319 art.nr: 13086

## Tekniske data

<b>Dimensjoner:</b> L310 B70 H50 mm	<b>Materiale:</b> Rustfritt syrefast stål
--	--



NORSKE  
KVALITETS-  
PRODUKTER



Produsent: CTM Lyng AS, [www.ctmlyng.no](http://www.ctmlyng.no), tlf 72831611