

Alarmsignal:	Ett (1) lys- og lydsignal hvert 15. sekund i 5 minutter.
Årsak:	Komfyrvakten varsler at timeren er inne i de siste 5 minuttene.
Tiltak:	Trykk på betjeningsknappen for å starte timeren på nytt.

Alarmsignal:	To (2) lys- og lydsignal hvert 5. minutt.
Årsak:	Batteribytte er nødvendig.
Tiltak:	Bytt batteriene. OBS! Påse at du har nye batterier tilgjengelig først (3 stk AA).

Alarmsignal:	To (2) lys- og lydsignal og komfyr kobler ut 10 min etter bruk.
Årsak:	Batteribytte er nødvendig.
Tiltak:	Bytt batteriene. OBS! Påse at du har nye batterier tilgjengelig først (3 stk AA).

Alarmsignal:	Tre (3) lys- og lydsignal hvert 5. sekund og fast rødt lys mellom signalene.
Årsak:	Overtemperatur.
Tiltak:	Senk temperaturen, eller trykk på betjeningsknappen for å midlertidig godkjenne for høy temperatur.

Alarmsignal:	Tre (3) lys- og lydsignal hvert 30. sekund.
Årsak:	Fortsatt overtemperatur etter utkobling.
Tiltak:	Senk temperaturen, eller trykk på betjeningsknappen.

Alarmsignal:	Fem (5) lys- og lydsignal i løpet av 5 sekunder.
Årsaker:	Tamperfunksjon detekterer at sensor er fjernet fra festet.
Tiltak:	Sett sensor tilbake i festet og trykk på betjeningsknappen.

NØDMODUS

Ved problemer med komfyrvakten som du ikke kan løse, kan du aktivere nødmodus som gir strøm til komfyren i 12 timer (kan gjentas igjen for 12 nye timer). **OBS! Alle sikkerhetsfunksjoner er deaktivert i denne perioden. Bruk tiden til å kontakte en elektriker for å løse problemet.**

For å aktivere nødmodus:

Slå av og på sikringen til komfyren 3 ganger med minst 1 sekunds mellomrom i løpet av 10 sekunder.

CTM LYNG

1621 art.nr.: 13941

Tekniske data

mKomfy Hybrid sensor

Batteri*: 3 x AA/LR06	Batterilevetid: Inntil 3 år
RF: 384.100 MHz +5 dBm	Type komfyrvakt: Klasse B

Strømforsyning*:
USB 2.0 micro B, 5VDC, min. 1A

*Batteri og strømforsyning kan ikke brukes samtidig.



NORSKE
KVALITETS-
PRODUKTER

CTM Lyng AS er Norges fremste produsent og leverandør av sikkerhetsprodukter til hjemmet, Velferdsteknologi, Energiøkonomisering, samt lys og varmestyring, for alle typer bygg, kjent under merkevarene mKomfy®, mTouch®, Microsafe® og Control®. Vi distribuerer våre produkter via Elektrogrossister. Vi tilbyr alt fra utvikling av produkt til produksjon og distribusjon. Våre produksjonslokaler i Vanvikan har en av Europas mest moderne maskinparker.

For mer informasjon, besøk oss på
www.ctmlyng.no

Ved videre spørsmål eller behov for hjelp, ta kontakt med vår support på
Tlf: 4648 8100
E-post: service@ctmlyng.no

Takk til deg som valgte et produkt fra CTM Lyng AS

CTM LYNG

Brukerveiledning

MICROSAFE®

mKomfy Hybrid



6251630
6251631
6251635
6251636
6251615

mKomfy Hybrid 25R
mKomfy R-T Hybrid
mKomfy Hybrid 400R
mKomfy Hybrid 400R Plug&Play
mKomfy Hybrid Sensor

TA VARE PÅ VEILEDNINGEN

mKomfy Komfyrvakt er et sikkerhetsprodukt utviklet med tanke på bruk i private hjem, for å unngå branntilfeller i forbindelse med matlaging.

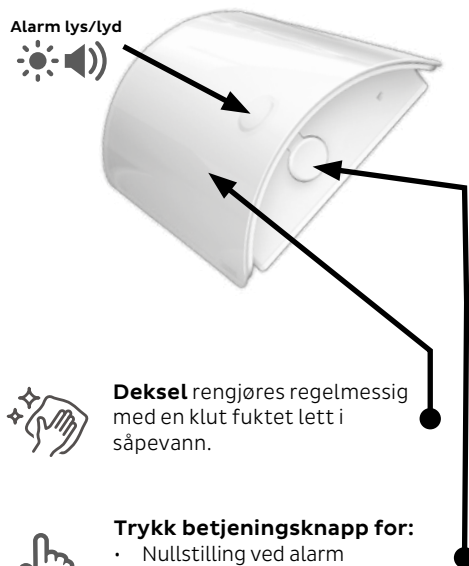
mKomfy Hybrid er en "Klasse B" komfyrvakt og reagerer ikke på flammer eller røyk, og er avhengig av fri sikt fra sensor til platetopp for å kunne detektere varme. Komfyrvakten vil derfor ikke kunne forhindre brann om platetoppen dekkes til med brennbare materialer (f.eks. papp/aviser), eller om disse tar fyr i nærheten av platetoppen.

For å forhindre falske alarmer bruker komfyrvakten litt tid på å analysere informasjonen på platetoppen. Platetopper som er så kraftige at de klarer å starte en brann på under 120 sekunder vil være så raske at komfyrvakten kan få problemer med å reagere før det antennes, avhengig av kokeredskap og medium på platetoppen.

Produktet forutsetter at man utøver normal forsiktighet ved bruk av komfyr og tilhørende kokeredskap.

Komfyren bør normalt under bruk ikke forlates uten hyppig tilsyn, selv om sikkerhetsutstyr som mKomfy er installert.

Produktet betinger riktig installasjon og vedlikehold som beskrevet og skal kun monteres av autorisert elektriker.



Deksel rengjøres regelmessig med en klut fuktet lett i såpevann.



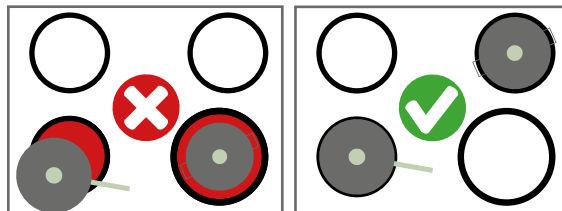
Trykk betjeningsknapp for:

- Nullstilling ved alarm
- Forlenget brukstid
- Resette utkobling

Å tenke på ved matlaging

Hvis man skyver en stekepanne/kasserolle over på en annen plate, avdekkes en meget varm plate, og komfyrvakten kan registrere dette som en overoppheting og gi alarm.

Bruk kasseroller som dekker hele platen for å redusere sjansen for uønsket temperaturalarm.

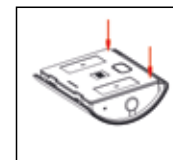

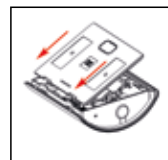


Batteri (gjelder ikke hvis ekstern strømforsyner brukes)

Batteri anbefales byttet hvert år eller ved varsel om lavt batteri.



1. Vipp sensoren løs fra festet.
2. Bytt batteriene (3 stk "AA").
3. Vipp sensoren tilbake i festet.
4. Kort trykk på betjeningsknappen. Et "pip" høres og batteribyttet er ok.



Sensoren vippes av/på sensorfestet (bakdeksel)

Skins til frontplaten

På vår hjemmeside finner du målskisse for å lage egne skins som du klipper til, og plasserer under sensorens frontplate.



Se www.ctmlyng.no/hybrid

Ekstrautstyr

Din komfyrvakt kan være tilkoblet ekstrautstyr for økt sikkerhetsnivå eller ekstra behov - se egen brukerveiledning.



Strømkutt



Ekstern avstillingsknapp



mTouch® HUB



Ekstern hovedbryter