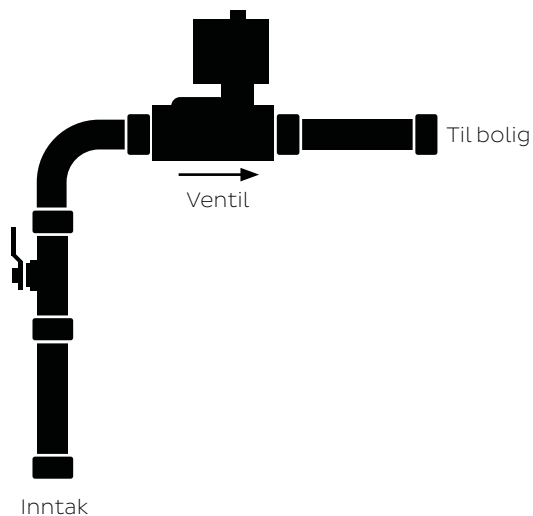


Ventil med 1/2" tilkobling for sikring av leilighet eller hytte.

Obs! Må monteres av autorisert rørlegger.



CTM LYNG

3824art.nr.: 17055

CTM LYNG

Installasjon- og Brukerveiledning

Tekniske data ventil

Dimensjon: H84 x B45 x L59 mm	Driftspenning: 12VDC
Trykk/Flow: 0,15 - 10 bar / 42 l min	Spole: Bistabil
Tilkobling: INN: 1/2" innvendige gjenger UT: 1/2" innvendige gjenger	

1/2" AX Adapter

Nrf.nr.: 5648546
El.nr.: 6254359

CTM Lyng AS er Norges fremste produsent og leverandør av sikkerhetsprodukter til hjemmet, Velferdsteknologi, Energiøkonomisering, samt lys og varmestyring, for alle typer bygg, kjent under merkevarene mKomfy®, mTouch®, Microsafe® og Centrol®. Vi distribuerer våre produkter via grossister. Vi tilbyr alt fra utvikling av produkt til produksjon og distribusjon. Våre produksjonslokaler i Vanvikan har en av Europas mest moderne maskinparker.

Verkstedvegen 19, 7125 Vanvikan

Tlf. +47 72 83 16 11

E-post: marked@ctmlyng.no

For mer informasjon, besøk oss på
www.ctmlyng.no


Takk til deg som valgte et produkt fra CTM Lyng AS



AX Adapter er et sikkerhetsprodukt fra CTM Lyng AS.

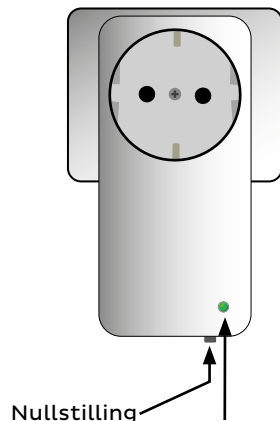
Enkelstående vannstopppløsning, komplett med strømadapter, ventil og fuktføler.

Ventil med 1/2" tilkobling for sikring av leilighet eller hytte.



Strømadapteren plugges inn i eksisterende stikk, og har ledninger ut til ventil og fuktføler.

Lys indikerer status og knappen på undersiden nullstiller eventuelle fuktalarmer.



Ventil åpen:
Grønn LED blinker hvert sekund.

Ventil stengt:
Rød LED lyser og 5 pip.

TEKNISK STRØMADAPTER

Driftspenning:	230VAC +10/ -20%
Last:	Maks 10A (2300W)
Inngang:	Fuktføler 1 meter kabel og 0,6 meter Fuktfølerteip
Utgang:	Ventil 12VDC

Fuktfølerteip monteres der fukt kan oppstå, og ønskes påvist.

Fuktfølerteipen festes med teipen på undersiden ved å dra av dekkfolien.



Obs! Det er viktig at overflaten hvor fuktfølerteipen skal festes er fri for fett og smuss for et godt og varig feste. Rengjør overflaten med isopropanol eller lignende, og la området tørke helt før fuktfølerteipen festes.

Fuktfølerteipen kan kappes til ønsket lengde langs det brune kontaktfeltet.



Fuktfølerteip kan skjotes for lengre sone med fuktføling, men bør ikke skjotes mer enn 6 lengder / 6 meter.

