

**OBS!** Det anbefales å gjennomføre paring og test av sparebryteren før den monteres.

Sparebryter monteres på vegg, på ønsket sted.

Denne kan skrues rett på vegg, eller trykkes inn i eksisterende ramme.

KOMPATIBLE PRODUKTER

Sparebryter fungerer med nyere "R" / "Radio"-produkter, som f.eks.:

- mTouch One-R
- mTouch Dim-R
- MdimLed Radio
- TermReg Radio
- AquaXpress Ventildriver



Se etter produkter merket "v2"

**CTM  
LYNG**

0521 art.nr.: 14025

**Tekniske data**

<b>Dimensjoner:</b> Passer RS16	<b>IP-grad:</b> 20
<b>Batteri:</b> CR2032	<b>Batterilevetid:</b> 5 år v/normal bruk
<b>RF:</b> 868.100 MHz +5 dBm	<b>RF Rekkevidde:</b> Inntil 15 meter

CTM Lyng AS er Norges fremste produsent og leverandør av sikkerhetsprodukter til hjemmet, Velferdsteknologi, Energiøkonomisering, samt lys og varmestyring, for alle typer bygg, kjent under merkevarene mKomfy®, mTouch®, Microsafe® og Central®. Vi distribuerer våre produkter via Elektrogrossister. Vi tilbyr alt fra utvikling av produkt til produksjon og distribusjon. Våre produksjonslokaler i Vanvikan har en av Europas mest moderne maskinparker.

**Verkstedvegen 19, 7125 Vanvikan**

**Tlf. +47 72 83 16 11**

**E-post: [marked@ctmlyng.no](mailto:marked@ctmlyng.no)**

**For mer informasjon, besøk oss på [www.ctmlyng.no](http://www.ctmlyng.no)**

**Takk til deg som valgte et produkt fra CTM Lyng AS**

**CTM  
LYNG**

**Installasjon- og Brukerveiledning**

**MICROSAFE®**

**mTouch® Sparebryter**



**Veiledningen gjelder for følgende varianter:**

5401420	Hjemme/Borte/Ute	Hvit
5401421	Hjemme/Borte/Ute	Piano
5401422	Hjemme/Borte/Ute	Polarhvit
5401423	Hjemme/Borte/Ute	Svart
5401424	Hjemme/Borte/Ute	Alu
5401465	Hjemme/Ute	Hvit
5401466	Hjemme/Ute	Piano
5401467	Hjemme/Ute	Polarhvit
5401468	Hjemme/Ute	Svart
5401469	Hjemme/Ute	Alu
5401470	Dag/Natt	Hvit
5401471	Dag/Natt	Piano
5401472	Dag/Natt	Polarhvit
5401473	Dag/Natt	Svart
5401474	Dag/Natt	Alu

mTouch® Sparebryter er et trådløst styrepanel for enkelt og raskt å sette et eller flere produkter i ønsket modus.

Kan brukes som et rent sparepanel for varme (termostater), styrepanel for lysstyring (dimmere) for å slå alt lys i ønsket modus, eller en kombinasjon, hvor sparepanelet blir en hovedbryter for å sette alt lys og all varme i boligen i ønsket setting (Hjemme, Borte eller Ute).

1. Aktiver pare-modus i **produktet\*** som skal pares med sparebryteren.
2. Send paresignal fra **sparebryteren** ved å betjene SW4, som befinner seg på baksiden av sparebryteren, med et kort trykk.
3. Test om paringen ble vellykket ved å betjene sparebryteren.

**\* For mTouch-R Termostat/Dimmer**

1. Trykk på menyknappen.
2. Velg "Innstillinger" → "Radio - 60s paring".

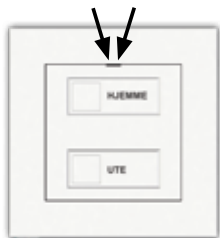
Hvis man går ut av meny blinker et gult lys nederst til høyre på skjermen, som betyr at produktet er i paremodus.

mTouch-R Termostat/Dimmer



BATTERIBYTTE

Batteriet (CR2032) må byttes ca hvert 5. år ved normal bruk.




1. Vipp ut fronten med en liten skrutrekker.

Baksiden av sparebryter

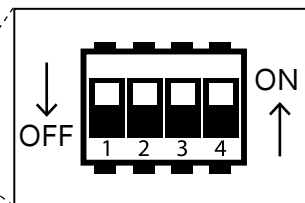


2. Skyv ut det gamle batteriet og skyv inn et nytt.

DIPSW



Baksiden av sparebryter



Fabrikkstandard:  
1=ON 2=ON 3=ON 4=ON

DIP 1	DIP 2	DIP 3	DIP 4
IKKE I BRUK		ON: Tastelyd PÅ OFF: Tastelyd AV	ON: Radio-effekt 5dBm OFF: Radio-effekt 10dBm

**For paring av andre produkter se produktets bruksanvisning.**