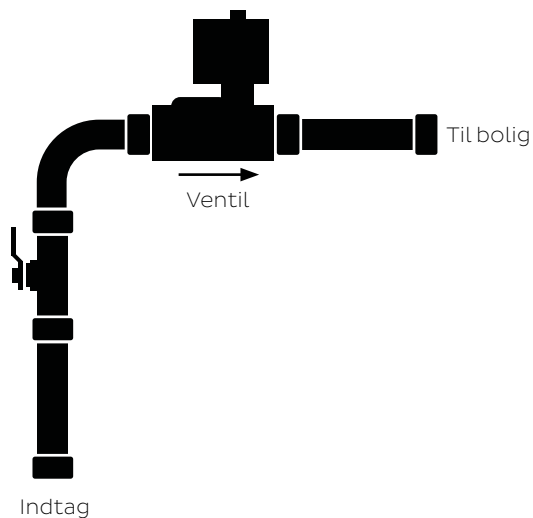


Ventil med 1/2" tilslutning til sikring af lejlighed eller sommerhus.

Bemærk! Skal installeres af en autoriseret blikkenslager.



# CTM LYNG

1121 art.nr.: 14095

# CTM LYNG

## Monterings- og brugervejledning

### Tekniske data for ventil

<b>Mål:</b> 84 x 45 x 59 mm (H x B x L)	<b>Driftsspænding:</b> 12 VDC
<b>Tryk/flow:</b> 0,15-10 bar/42 l pr. min.	<b>Spole:</b> Bistabil
<b>Tilslutning:</b>	
IND: 1/2" indvendige gevind	
UD: 1/2" indvendige gevind	

### 1/2" AX Adapter

Nrf.nr.: 5648546  
EL.nr.: 6254359

CTM Lyng AS er Norges førende producent og leverandør af sikkerhedsprodukter til hjemmet, velfærdsteknologi, energiøkonomisering samt lys- og varmestyring til alle typer bygninger, kendt under mærkevarerne mKomfy®, mTouch®, Microsafe® og Centrol®. Vi distribuerer vores produkter via grossister. Vi tilbyder alt fra udvikling af produkter til produktion og distribution. Vores produktionslokaler i Vanvikan har en af Europas mest moderne maskinparker.



Verkstedvegen 19, NO-7125 Vanvikan

Tlf. +47 72 83 16 11  
E-mail: [marked@ctmlyng.no](mailto:marked@ctmlyng.no)

Læs mere på  
[www.ctmlyng.dk](http://www.ctmlyng.dk)




Tak, fordi du valgte et produkt fra CTM Lyng AS

AX Adapter er et sikkerhedsprodukt fra CTM Lyng AS.

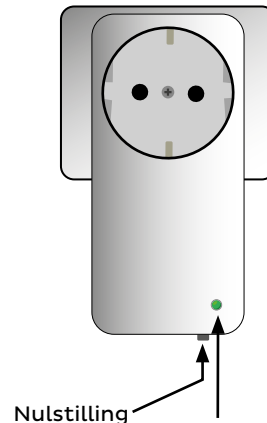
Separat vandstøpløsning, komplet med strømadapter, ventil og fugtføler.

½" ventil til lejlighed/sommerhus.



Strømadapteren med ledninger til ventil og fugtføler sluttet til en eksisterende kontakt.

Lyset angiver status, og knappen under bunden nulstiller eventuelle fugtalarmer.



**Ventil åben:**  
Den grønne LED blinker hvert sekund.

**Ventil lukket:**  
Den røde LED lyser, og der lyder fem bip.

**TEKNISK STRØMADAPTER**

Driftsspænding:	230 VAC +10/-20 %
Belastning:	Maks. 10 A (2300 W)
Indgang:	Fugtføler, 1 m kabel og 0,6 m fugtfølertape
Udgang:	Ventil 12 VDC

Fugtfølertapen monteres på steder, hvor fugt kan opstå og ønskes påvist.

**Fugtfølertapen fastgøres** med tapen på undersiden ved at trække dækfolien af.



**Bemærk!**  
Det er vigtigt, at den overflade, som fugtfølertapen skal monteres på, er fri for fedt og varig klæbeevne. Rengør overfladen med isopropanol eller lignende, og lad området tørre helt, inden fugtfølertapen monteres.

**Fugtfølertapen kan klippes** til i den ønskede længde langs det brune kontaktfelt.



**Fugtfølertapen kan samles** for at udvide zonen med fugtmåling, men der bør ikke samles mere end seks længder/seks meter.

